

# EuroSwitch Absolute Return H



Stand: 30.01.2026  
Rücknahmepreis: 115,05 EUR

Morningstar  
Rating  
3 Year

★★★★★

06/2022

euro  
FONDS  
NOTE 1

12/2023

F.W.V.  
FundStars®  
★★★★★  
GERMANY

07/2022

5 JAHRE  
★★★★★  
MMD RANKING  
01/2025

MSCI  
ESG RATINGS

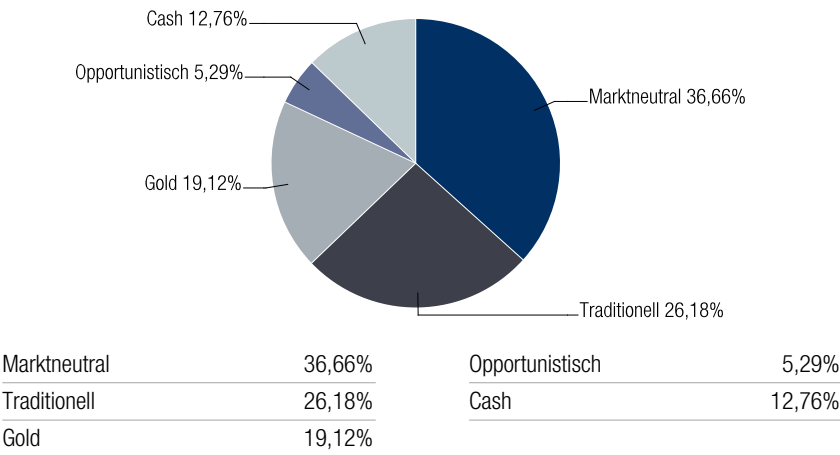
A

CCC B BB BBB A AA AAA

## Anlagestrategie

Der Dachfonds verfolgt als übergeordnetes Anlageziel den realen Vermögenserhalt und die Erzielung eines möglichst kontinuierlichen Wertzuwachses bei geringer Schwankungsanfälligkeit. Über einen rollierenden 12-Monats-Zeitraum soll eine positive Rendite unabhängig von der Kapitalmarktsituation erwirtschaftet werden. Zur Erreichung des Anlageziels engagiert sich der Fonds überwiegend in der Vermögensklasse der Alternative Investments. Bei der Portfoliokonstruktion stehen dabei die Risikodiversifizierung der einzelnen Strategien und die geringe Korrelation der einzelnen Positionen im Vordergrund. Das Investmentuniversum umfasst Strategien aus den Bereichen marktneutral, opportunistisch, ereignisorientiert, volatilitätsorientiert sowie Multi-Strategien. Engagements in anderen Vermögensklassen, insbesondere traditionelle Anlageklassen wie Gold und Anleihen, können zur Risikodiversifizierung und Absicherung Berücksichtigung finden.

## Portfoliostruktur




## Top 10 Positionen

ARC ALPHA-Equity Story Leaders Act. au Port. H EUR Acc. oN	18,66%
BI Renten Europa-Fonds Inhaber-Anteile I	8,10%
Cash Position EUR	7,40%
Eleva UCITS-Eleva Abs.Ret.Eur. Nam.-Ant. I EUR acc. o.N.	6,97%
Deut. Börse Commodities GmbH Xetra-Gold IHS 2007(09/Und)	6,84%
WisdomTree Metal Securiti.Ltd. Physical Swiss Gold ETC09(unl)	6,75%
AB III-Fixed Mat.Bd 2026 Ptf Act.Nom. I2 EUR Acc. oN	5,87%
Helium Fd-Helium Fund Actions-Nom. I Cap. EUR o.N.	5,78%
MUL-Am.BI.E.-W.Comm.xAgr.U.ETF Namens-Ant. Acc.EUR o.N.	5,63%
Boerse Stuttgart Commodities EUWAX Gold II 2017(17/Und)	5,53%

Quellen: Depotbank und Dolphininvest.

## Risikoprofil (SRI)



## Stammdaten

ISIN Anteilsklasse R (Privatanleger)	LU1549407234
ISIN Anteilsklasse H (Honorarberater)	LU1549407317
ISIN Anteilsklasse I (Institutionelle)	LU1549412317
Verwaltungsgesellschaft	Hauck & Aufhäuser Fund Services S.A.
Investmentmanager	Dolphinvest Capital GmbH
Depotbank	Hauck & Aufhäuser Privatbankiers AG, Niederlassung Luxemburg
Währung	EUR
Ertragsverwendung	ausschüttend
Volumen in Mio. EUR	5,80
Auflageland	Luxemburg
Rechtsform	Fonds luxemburgischen Rechts (FCP)
Auflagedatum	29.03.2017
Anteilsausgabe	21.06.2017
Geschäftsjahr	01.04. - 31.03.

## Übersicht Verwaltungsvergütung

Fondmanagervergütung	bis zu 0,60% p.a. (Anteilsklasse R) bis zu 0,60% p.a. (Anteilsklasse H) bis zu 0,30% p.a. (Anteilsklasse I)
Verwaltungsvergütung	bis zu 1,00% p.a. (Anteilsklasse R) bis zu 0,30% (Anteilsklasse H) bis zu 0,20% p.a. (Anteilsklasse I)
Verwahrstellenvergütung	bis zu 0,05% p.a.
Ausgabeaufschlag	bis zu 3,50% (Anteilsklasse R) ohne (Anteilsklasse H und I)
Performanceabhängige Vergütung	keine
Mindestanlage	keine (Anteilsklasse R und H) EUR 1.000.000 (Anteilsklasse I)

Stand: 30.01.2026

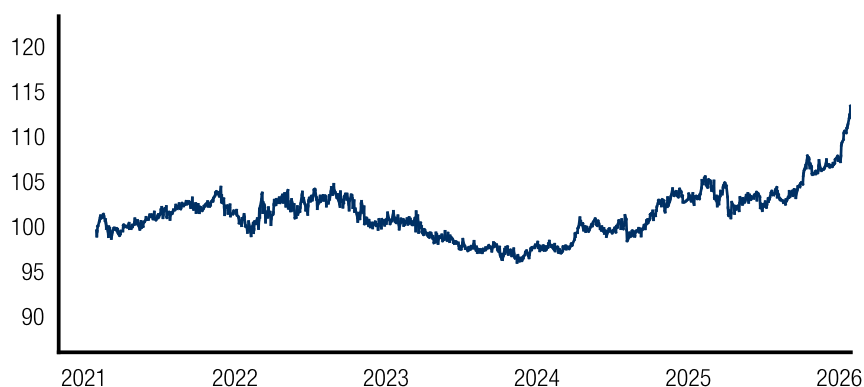
Rücknahmepreis: 115,05 EUR

## Kennziffern/Statistiken

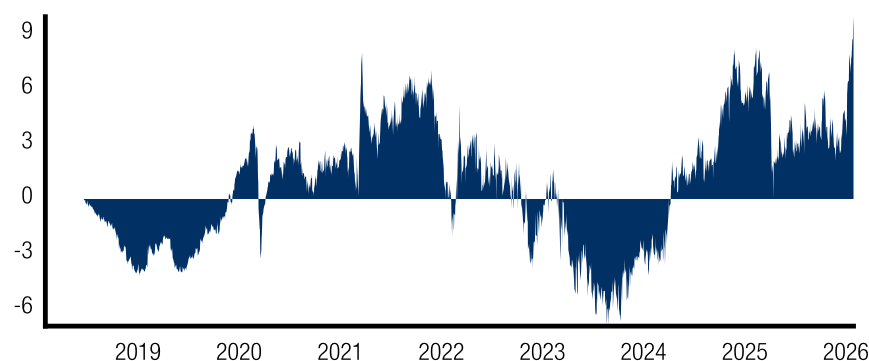
	lfd. Monat	lfd. Jahr	6M	1J	seit Auflage
<b>Performance (eff.)</b>	5,54%	5,54%	9,23%	9,38%	15,05%
<b>Volatilität (p.a.)</b>		0,00%	7,49%	7,06%	4,03%
<b>Max. Drawdown</b>	-0,39%	-0,39%	-1,92%	-4,33%	-8,26%
<b>Sharpe Ratio</b>		∞	2,20	1,00	0,18

Anmerkung: Berechnung der Volatilität und Sharpe Ratio auf Basis von Monatsrenditen.

## Indexierte Wertentwicklung seit Auflage (in %)



## Täglich fortgeschriebene 1-Jahres-Performance seit Auflage (in %)



## Monatsrenditen seit Auflage

	Jan	Feb	Mrz	Apr	Mai	Jun	Jul	Aug	Sep	Okt	Nov	Dez	Jahr
<b>2017</b>						-0,08%	0,41%	-0,24%	0,23%	0,44%	-0,23%	0,02%	<b>0,56%</b>
<b>2018</b>	0,55%	-0,91%	-1,07%	0,46%	0,56%	-0,49%	-0,13%	-0,38%	-0,26%	-0,79%	-0,98%	-0,66%	<b>-4,03%</b>
<b>2019</b>	0,78%	-0,14%	-0,34%	0,19%	-0,80%	-0,16%	0,83%	0,29%	0,32%	-0,50%	0,44%	0,66%	<b>1,55%</b>
<b>2020</b>	1,40%	1,15%	-4,27%	2,18%	-0,57%	0,96%	0,43%	-0,82%	-0,14%	0,07%	0,46%	1,39%	<b>2,10%</b>
<b>2021</b>	0,55%	1,01%	-0,87%	0,89%	0,67%	0,22%	0,28%	1,03%	-0,72%	0,69%	0,46%	-0,97%	<b>3,28%</b>
<b>2022</b>	-1,85%	-0,07%	1,08%	1,81%	-1,15%	1,50%	0,23%	0,63%	-0,30%	-2,64%	-0,47%	-0,24%	<b>-1,56%</b>
<b>2023</b>	1,04%	-0,82%	-1,05%	-1,12%	0,76%	-1,16%	-0,17%	0,03%	-0,26%	-0,27%	-0,66%	1,52%	<b>-2,18%</b>
<b>2024</b>	0,19%	-0,97%	0,90%	1,93%	0,38%	-0,81%	0,61%	-0,61%	1,22%	2,23%	0,43%	-0,48%	<b>5,07%</b>
<b>2025</b>	0,64%	0,79%	0,41%	-2,58%	1,33%	-1,67%	2,11%	-0,85%	1,65%	1,03%	0,72%	0,70%	<b>4,26%</b>
<b>2026</b>	5,54%												<b>5,54%</b>

Quellen: Depotbank und Dolphininvest. Berechnung nach BVI-Methode\*.

## Rechtliche Hinweise

Obwohl wir diese Publikation mit Sorgfalt erstellt haben, ist nicht auszuschließen, dass sie unvollständig ist oder Fehler enthält. Der Herausgeber, dessen Geschäftsführer, leitende Angestellte oder Mitarbeiter sowie die anevis solutions GmbH haften deshalb nicht für die Richtigkeit, Vollständigkeit und Aktualität der Informationen; dies gilt auch für die in diesem Dokumenten enthaltenen Daten, die von Dritten stammen, auch wenn nur solche Daten verwendet werden, die als zuverlässig erachtet wurden. Etwaige Unrichtigkeiten oder Unvollständigkeiten der Informationen begründen keine Haftung, weder für unmittelbare noch für mittelbare Schäden. Die ggf. enthaltenen Aussagen zur Marktlage stellen unsere eigene Ansicht der geschilderten Umstände dar. Hiermit ist weder eine Allgemeingültigkeit noch eine Empfehlung beziehungsweise Anlageberatung verbunden. Die Ausführungen gehen zudem von unserer Beurteilung der gegenwärtigen Rechts- und Steuerlage aus. Die in der Publikation gemachten Aussagen können ohne Vorankündigung jederzeit geändert werden. **Die Publikation darf nicht als Verkaufsangebot oder als Aufforderung zu Abgabe eines Angebots zum Kauf von Wertpapieren verstanden werden. Sie ist insbesondere kein Verkaufsprospekt im Sinne des Gesetzes, sondern eine werbliche Darstellung, die der individuellen Information dient.** Die Lektüre dieser Publikation ersetzt nicht die individuelle Beratung. Die in dieser Publikation enthaltenen Angaben stellen keine Anlageberatung dar, sondern geben lediglich eine zusammenfassende Kurzdarstellung wesentlicher Merkmale des Fonds. Die vollständigen Angaben zum Fonds, ausführliche Hinweise zu Anlagezielen, Gebühren und Risiken sowie rechtliche und steuerliche Hinweise enthält der Verkaufsprospekt. Der Verkaufsprospekt sowie die Wesentlichen Anlegerinformationen sind die allein verbindliche Grundlage für den Kauf von Fondsanteilen. Bitte lesen Sie den Verkaufsprospekt sowie die Wesentlichen Anlegerinformationen sorgfältig durch und konsultieren Sie Ihren rechtlichen und/oder steuerlichen Berater, bevor Sie eine Anlage tätigen. Den Verkaufsprospekt sowie die Wesentlichen Anlegerinformationen erhalten Sie auf Anfrage kostenlos bei der Hauck & Aufhäuser Asset Management Services S.à r.l., 1c, rue Gabriel Lippmann, L-5365 Munsbach oder im Internet unter [www.hauck-aufhaeuser.com](http://www.hauck-aufhaeuser.com).

\*Fondsperformance berechnet gemäß Bundesverband Investment und Asset Management e.V. (BVI). Die Wertentwicklung der Vergangenheit ist kein Indikator für die zukünftige Performance und keine Garantie für Erfolge in der Zukunft. Der Ausgabeaufschlag (bei Anlage und Wiederanlage) wurde nicht berücksichtigt und auch individuelle Kosten wie Depotgebühren wurden nicht einbezogen. Unter Einbeziehung des Ausgabeaufschlages und der Depotgebühren fiel die Wertentwicklung niedriger aus. Der Referenzwert (Performance in % p.a.) hat nur informativen Charakter und begründet keine Verpflichtung des Fondsmanagers diesen nachzubilden oder zu erreichen.

Morningstar Rating™ Gesamt: © (2022) Morningstar Inc. Alle Rechte vorbehalten. Die hierin enthaltenen Informationen: (1) sind für Morningstar und/oder ihre Inhalte-Anbieter urheberrechtlich geschützt; (2) dürfen nicht vervielfältigt oder verbreitet werden; und (3) deren Richtigkeit, Vollständigkeit oder Aktualität wird nicht garantiert. Weder Morningstar noch deren Inhalte-Anbieter sind verantwortlich für etwaige Schäden oder Verluste, die aus der Verwendung dieser Information entstehen. Ratings bezogen auf den Vormonat. Stand: 09.2022

## Kontakt

Dolphinvest Capital GmbH  
Schwindstr. 10  
60325 Frankfurt

[www.dolphinvest-capital.eu](http://www.dolphinvest-capital.eu)  
E-Mail: [info@dolphinvest.eu](mailto:info@dolphinvest.eu)  
Telefon: 069-33 99 78-25  
Telefax: 069-33 99 78-23

